



SECRETARÍA  
DE SALUD - SESEQ  
Dirección de Servicios de Salud

2444



Santiago de Querétaro, Qro., a 27 de julio de 2020.

30 JUL 2020

**Dr. Ruy López Ridaura**  
**Director General del CENAPRECE**  
**Presente**

Dando cumplimiento a la Cláusula Octava, fracción IX del Convenio AFASPE-QRO/2020, se anexa el Informe Acumulado sobre Avances de Indicadores Estatales del Segundo Trimestre 2020, correspondiente a los siguientes Programas:

- ✓ Zoonosis
- ✓ Salud Bucal
- ✓ Neumonías e influenza
- ✓ Paludismo
- ✓ Micobacteriosis
- ✓ Intoxicación por Artrópodos
- ✓ Enfermedades Respiratorias
- ✓ Enfermedad de Chagas
- ✓ Enfermedades Diarreicas
- ✓ Dengue
- ✓ Cardiometabólicas
- ✓ Adulto Mayor
- ✓ Urgencias

Sin más por el momento, reciba un cordial saludo.

Atentamente


**Dr. Julio César Ramírez Argüello**  
**Secretario de Salud y Coordinador General**  
**de Servicios de Salud del Estado de Querétaro**



LJOM\*MMPR\*mrch.

DSS/051/2020





**INFORME ACUMULADO SOBRE AVANCES DE INDICADORES ESTATALES**  
**SUSTENTO NORMATIVO: CONVENIO ESPECIFICO, AFASPE, EJERCICIO 2020**


**Fecha de generación:** 24 de julio de 2020

**Trimestre:** Segundo trimestre

**Entidad Federativa:** Querétaro

**Unidad:** Centro Nacional de Programas Preventivos y Control de Enfermedades (CENAPRECE)

Índice	Actividad General	Indicador	Frecuencia de medición	Medición de avance	Meta	Meta programada	Presupuesto	Meta realizada	Porcentaje avance	Estatus
1	3.1.1	Profilaxis antirrábica iniciada en personas expuestas al virus de la rabia por perro y gato doméstico	Trimestral	Al corte	Lograr que el 11% o menos de las personas expuestas al virus de la rabia por agresión o contacto de perro y/o gato doméstico reciban profilaxis antirrábica humana	11.00	\$451,000.00	3.00	27.00 %	A
2	3.2.1	Cobertura de Vacunación antirrábica de perros y gatos domésticos en áreas de alto riesgo	Trimestral	Acumulable	Perros y gatos domésticos vacunados contra la rabia en áreas de alto riesgo.	90.00	\$506,728.00	0.00	0.00 %	A
3	3.3.1	Cobertura de Vacunación antirrábica de perros y gatos domésticos en áreas de bajo riesgo	Trimestral	Acumulable	Perros y gatos domésticos vacunados contra la rabia en áreas de bajo riesgo	70.00	\$4,478,296.00	2.00	2.00 %	A
4	3.4.1	Proporción de perros y gatos a esterilizarse quirúrgicamente.	Trimestral	Acumulable	Perros y gatos esterilizados quirúrgicamente en relación al universo anual de animales a vacunarse contra la rabia.	4.00	\$313,130.00	0.00	0.00 %	A
5	4.1.1	Pacientes recuperados de Brucelosis	Anual	Acumulable	Se busca aumentar la remisión en pacientes con brucelosis.	30.00	\$4,980.00	0.00	0.00 %	A
6	4.1.2	Pacientes con muestra procesada por laboratorio de casos probables de padecer Brucelosis	Trimestral	Al corte	Promover la toma, envío y procesamiento de muestras de casos probables de Brucelosis para su confirmación	60.00	\$9,600.00	60.00	100.00 %	A
7	4.1.3	Pacientes de brucelosis con tratamiento específico	Trimestral	Al corte	Número de pacientes que cumplen con la definición operacional de caso probable de brucelosis y que reciben tratamiento específico	100.00	\$4,970.00	100.00	100.00 %	A
8	7.1.1	Profilaxis antirrábica iniciada en personas expuestas al virus de la rabia por animales silvestres así como por domésticos de interés económico	Trimestral	Al corte	Se busca iniciar la profilaxis antirrábica al 100% de las personas agredidas o en contacto con animales silvestres así como por domésticos de interés económico.	100.00	\$16,500.00	100.00	100.00 %	A



SIAFFASPE



**SALUD**  
SECRETARÍA DE SALUD

**INFORME ACUMULADO SOBRE AVANCES DE INDICADORES ESTATALES**  
**SUSTENTO NORMATIVO: CONVENIO ESPECIFICO, AFASPE, EJERCICIO 2020**

Comentarios: Sin comentarios

AUTORIZA  


DR. JULIO CÉSAR RAMÍREZ ARGÜELLO  
SECRETARIO DE SALUD DEL PODER  
EJECUTIVO Y COORDINADOR GENERAL DE  
SERVICIOS DE SALUD DEL ESTADO DE  
QUERÉTARO

ELABORÓ  


MSPS. MARÍA MARTINA PÉREZ RENDÓN  
DIRECTORA DE SERVICIOS DE SALUD





**SALUD**  
SECRETARÍA DE SALUD

**INFORME ACUMULADO SOBRE AVANCES DE INDICADORES ESTATALES**  
**SUSTENTO NORMATIVO: CONVENIO ESPECÍFICO, AFASPE, EJERCICIO 2020**

**Fecha de generación:** 24 de julio de 2020  
**Trimestre:** Segundo trimestre  
**Entidad Federativa:** Querétaro

**Unidad:** Centro Nacional de Programas Preventivos y Control de Enfermedades (CENAPRECE)

Índice	Actividad General	Indicador	Frecuencia de medición	Medición de avance	Meta	Meta programada	Presupuesto	Meta realizada	Porcentaje avance	Estatus
1	3.1.1	Reproducir y difundir material educativo y didáctico sobre salud bucal.	Annual	Al corte	Lograr que el 100% de las unidades aplicativas con servicio odontológico cuenten con material educativo y didáctico en materia de salud bucal.	100.00	\$50,000.00	0.00	0.00 %	A
2	4.1.1	Aplicar barniz de flúor a niñas y niños de 1 a 5 años de edad que acudanCorresponde a la aplicación de barniz de flúor a niñas y niños de 1 a 5 años.	Annual	Acumulable	Lograr el 100% de las aplicaciones de barniz de flúor programadas.	100.00	\$1,666,550.00	0.00	0.00 %	A
3	4.2.1	Realización de Campañas Estatales de Salud Bucal durante las Jornadas Nacionales de Salud Pública.	Semestral	Acumulable	Corresponde a la realización de las campañas estatales de salud bucal dos veces al año.	1.00	\$1,549,183.00	0.00	0.00 %	A
4	5.1.1	Realizar actividades preventivas a población en general (extramuros) y aplicar el Esquema Básico de Prevención en Preescolares y Escolares.	Trimestral	Acumulable	contempla la aplicación del esquema básico de prevención en salud bucal para preescolares y escolares, así como actividades preventivas a población en general.	308548.00	\$366,250.00	184,070.00	59.00 %	A
5	9.1.1	Realizar actividades preventivas y curativo asistenciales en el primer nivel de atención (intramuros).	Trimestral	Acumulable	Se contemplan actividades preventivas y curativas que se realicen en unidades aplicativas.	100.00	\$11,246,314.00	85,113,0085,113.00	113.00 %	A
6	10.1.1	Capacitar al personal estomatológico en materia de salud bucal.	Semestral	Al corte	Cursos de capacitación realizados al personal estatal, jurisdiccional y operativo sobre las principales estrategias del programa de salud bucal.	1.00	\$15,000.00	1.00	100.00 %	A
7	11.1.1	Supervisar el avance del programa de salud bucal.	Semestral	Al corte	Supervisiones realizadas al personal odontológico de las jurisdicciones y unidades aplicativas.	30.00	\$35,000.00	15.00	50.00 %	A
8	12.1.1	Aplicar los recursos financieros suficientes para la conducción del programa y cubrir la demanda de consulta de la población.	Trimestral	Acumulable	Se contempla el total de consultas de primera vez y subsiguientes del servicio estomatológico.	63754.00	\$354,701.17	29,477.00	46.00 %	A
9	13.1.1	Aplicar el tratamiento Restaurativo Atraumático en grupos vulnerables.	Trimestral	Acumulable	Aplicación del tratamiento restaurativo atraumático a personas en comunidades que carecen de servicios odontológicos.	80.00	\$173.00	12.00	15.00 %	A




**INFORME ACUMULADO SOBRE AVANCES DE INDICADORES ESTATALES**  
**SUSTENTO NORMATIVO: CONVENIO ESPECIFICO, AFASPE, EJERCICIO 2020**

Comentarios: Sin comentarios

AUTORIZA  


DR. JULIO CÉSAR RAMÍREZ ARGÜELLO  
SECRETARIO DE SALUD DEL PODER  
EJECUTIVO Y COORDINADOR GENERAL DE  
SERVICIOS DE SALUD DEL ESTADO DE  
QUERÉTARO

ELABORÓ  


MPS. MARÍA MARTINA PÉREZ RENDÓN  
DIRECTORA DE SERVICIOS DE SALUD



**INFORME ACUMULADO SOBRE AVANCES DE INDICADORES ESTATALES**  
**SUSTENTO NORMATIVO: CONVENIO ESPECIFICO, AFASTE, EJERCICIO 2020**

**Fecha de generación:** 24 de julio de 2020

**Trimestre:** Segundo trimestre

**Entidad Federativa:** Querétaro

**Unidad:** Centro Nacional de Programas Preventivos y Control de Enfermedades (CENAPRECE)

Índice	Actividad General	Indicador	Frecuencia de medición	Medición de avance	Meta	Meta programada	Presupuesto	Meta realizada	Porcentaje avance	Estatus
1	2.1.2 Fortalecer acciones de prevención y control para influenza y NAC	Reducción de la tasa de incidencia de ETI, IRAG e INFLUENZA, comparada con el año 2019	Anual	Al corte	Reducción de 2% de la incidencia por año	2.00	\$5,500.00	0.00	0.00 %	A
2	2.1.3 Establecer tratamiento oportuno en pacientes con ETI, Influenza, e IRAG	Personas que mueren por influenza, ETI e IRAG del total de casos de influenza, ETI e IRAG.	Anual	Al corte	Tasa de letalidad en 5%	5.00	\$5,500.00	0.00	0.00 %	A
3	2.1.4 Realizar diagnóstico precoz y tratamiento oportuno de pacientes con neumonía adquirida en la comunidad	Reducción de la tasa de incidencia de neumonía adquirida en la comunidad, comparada con el año 2018	Anual	Al corte	Reducir la incidencia de neumonía adquirida en la comunidad en 2%	2.00	\$86,339.00	0.00	0.00 %	A
4	2.2.1 Realizar vigilancia para la prescripción correcta de los anti virales	Cobertura de oseltamivir en ETI, Influenza e IRAG	Trimestral	Acumulable	Del total de casos con ETI, INFLUENZA e IRAG al menos 80% reciban oseltamivir	80.00	\$5,500.00	125.00	156.00 %	A
5	3.1.1 Fortalecer la educación continua en prevención y control de NAC e influenza, en el personal de salud.	Porcentaje de entidades federativas que realizan las actividades de educación continua programadas para influenza y NAC al personal de salud cada año.	Semestral	Acumulable	Lograr que el 100% de las entidades federativas realicen dos cursos de capacitación	100.00	\$6,517.40	0.00	0.00 %	A

**Comentarios:** Sin comentarios

AUTORIZA

DR. JULIO CÉSAR RAMÍREZ ARGÜELLO  
 SECRETARIO DE SALUD DEL PODER  
 EJECUTIVO Y COORDINADOR GENERAL DE  
 SERVICIOS DE SALUD DEL ESTADO DE  
 QUERÉTARO

ELABORÓ

MSPS. MARÍA MARTINA PÉREZ RENDÓN  
 DIRECTORA DE SERVICIOS DE SALUD





**INFORME ACUMULADO SOBRE AVANCES DE INDICADORES ESTATALES**  
**SUSTENTO NORMATIVO: CONVENIO ESPECÍFICO, AFASPE, EJERCICIO 2020**

**Fecha de generación:** 24 de julio de 2020  
**Trimestre:** Segundo trimestre

**Entidad Federativa:** Querétaro

**Unidad:** Centro Nacional de Programas Preventivos y Control de Enfermedades (CENAPRECE)

Entidad federativa: Querétaro

Programa: Paludismo

Actividad General

Índice	Indicador	Frecuencia de medición	Medición de avance	Meta	Meta programada	Presupuesto	Meta realizada	Porcentaje avance	Estatus
1	1.1.1 Capacitación al personal médico y paramédico	Trimestral	Acumulable	Capacitar al 100% del personal de salud en paludismo sin exclusión de género	100.00	\$202,935.00	50.00	50.00 %	A
2	2.1.1 Toma de gota gruesa a casos probables de paludismo	Trimestral	Al corte	Tomar de gota gruesa a todos los casos probables de paludismo para confirmación diagnóstica	100.00	\$1,014,000.00	100.00	100.00 %	A
3	3.1.1 Eliminación y Modificación del Hábitats y Criaderos de Anofelinos	Trimestral	Al corte	Estimar la cobertura de localidades de riesgo trabajadas en la eliminación y modificación de hábitats y criaderos de los anofelinos	100.00	\$2,908,610.00	100.00	100.00 %	A
4	5.1.1 Tratamiento a casos de paludismo	Trimestral	Al corte	Total de casos de paludismo que recibieron tratamiento farmacológico	100.00	\$5,000.00	0.00	0.00 %	A
5	8.1.1 Comité Técnico Estatal de Certificación para la eliminación de paludismo. Activo	Semestral	Acumulable	Contar con Comité Técnico Estatal de Certificación para la eliminación del paludismo que sesione bimestralmente	100.00	\$20,000.00	33.00	33.00 %	A

**Comentarios:** Sin comentarios

AUTORIZA  
  
**DR. JULIO CÉSAR RAMÍREZ ARGÜELLO**  
 SECRETARIO DE SALUD DEL PODER EJECUTIVO Y COORDINADOR GENERAL DE SERVICIOS DE SALUD DEL ESTADO DE QUERÉTARO

ELABORÓ

**MPS. MARÍA MARTINA PÉREZ RENDÓN**  
 DIRECTORA DE SERVICIOS DE SALUD



**INFORME ACUMULADO SOBRE AVANCES DE INDICADORES ESTATALES  
SUSTENTO NORMATIVO: CONVENIO ESPECIFICO, AFASPE, EJERCICIO 2020**

**Fecha de generación:** 24 de julio de 2020

**Trimestre:** Segundo trimestre

**Entidad Federativa:** Querétaro

**Unidad:** Centro Nacional de Programas Preventivos y Control de Enfermedades (CENAPRECE)

Entidad federativa: Querétaro		Actividad General		Frecuencia de medición		Medición de avance		Meta		Meta programada		Presupuesto		Meta realizada		Porcentaje avance		Estatus	
Indice				Indicador															
1	1.1.1	Búsqueda intencionada de casos de lepra con baciloscopia para el diagnóstico oportuno y seguimiento.		Porcentaje de baciloscopias realizadas a casos nuevos, en prevalencia y en vigilancia pos-tratamiento.	Trimestral	Acumulable	Lograr el 100% de las baciloscopias programadas a casos nuevos, en prevalencia y en vigilancia pos-tratamiento sean realizadas para le sea realizada la muestra de histopatología	100.00		\$49,980.00	50.00	50.00 %	A						
2	1.1.2	Búsqueda intencionada de casos de lepra con histopatologías para el diagnóstico oportuno y seguimiento.		Cumplir el 100% de histopatologías de los casos nuevos y en prevalencia de los casos de lepra.	Trimestral	Al corte	Lograr que el 98% de las personas que fueron notificadas con TB TF (nuevos, reingresos y recaídas) reciban tratamiento.	98.00		\$276,000.00	76.00	77.00 %	A						
3	1.1.3	Ingresar a tratamiento a todas las personas afectadas por tuberculosis sensible.		Iniciar tratamiento a los casos de tuberculosis nuevos y reintamientos (total de casos notificados como nuevos, reingresos y recaídas).	Trimestral	Al corte	Lograr la entrega del 90% de los esquemas de segunda línea programados.	90.00		\$84,884.99	0.00	0.00 %	A						
4	1.1.4	Ingresar a tratamiento a todas las personas afectadas por tuberculosis farmacorresistente (TB FR)		Esquemas de segunda línea entregados para TB.	Trimestral	Acumulable	Lograr que al 60% de los casos nuevos y previamente tratados (reingresos y recaídas) se les realice una prueba de sensibilidad, al momento del diagnóstico.	60.00		\$1,240,500.00	41.00	68.00 %	A						
5	1.2.1	Asegurar los insumos para las pruebas de sensibilidad a los medicamentos anti-TB, recomendadas por la OMS.		Cobertura de pruebas de sensibilidad a fármacos realizadas por métodos moleculares o convencionales a casos nuevos o previamente tratados (reingresos y recaídas).	Trimestral	Al corte	Lograr la realización de 44 jornadas dermatológicas en las entidades	1.00		\$5,000.00	0.00	0.00 %	A						
6	1.3.1	Realizar jornadas dermatológicas en todas las entidades federativas para búsqueda intencionada de casos probables de lepra.		Realizar actividades de búsqueda mediante la realización de Jornadas Dermatológicas en las entidades	Trimestral	Al corte	Lograr que el 60% de los contactos de caso pulmonar con confirmación bacteriológica de TB notificados (nuevos y previamente tratados) niñas y niños menores de 5 años de edad que reciben tratamiento de ITBL.	60.00		\$34,920.00	0.00	0.00 %	A						
7	3.1.1	Promover el tratamiento de tuberculosis latente en contactos niños y niñas menores de 5 años.		Contatos de caso pulmonar con confirmación bacteriológica de TB notificados (nuevos y previamente tratados) niñas y niños menores de 5 años de edad que reciben tratamiento de ITBL.	Trimestral	Al corte	Lograr que el 10% de las personas que viven con VIH inicien tratamiento de ITBL.	10.00		\$42,459.20	0.00	0.00 %	A						
8	3.1.2	Promover el tratamiento de tuberculosis latente en personas que viven con VIH.		Número total de personas seropositivas que se registraron por primera vez en la atención para el VIH e iniciaron el tratamiento para la infección por tuberculosis latente.	Trimestral	Al corte	Lograr que el 12% de los contactos de TB pulmonar con confirmación bacteriológica (nuevos y previamente tratados) con DHR reciban tratamiento para ITBL.	12.00		\$12,000.00	0.00	0.00 %	A						
9	3.1.3	Promover el tratamiento de tuberculosis latente en contactos con DM.		Contatos de caso pulmonar con confirmación bacteriológica de TB notificados (nuevos y previamente tratados) con DM.	Trimestral	Al corte													





SIAFFASPE



**SALUD**  
SECRETARÍA DE SALUD

**INFORME ACUMULADO SOBRE AVANCES DE INDICADORES ESTATALES**  
**SUSTENTO NORMATIVO: CONVENIO ESPECIFICO, AFASPE, EJERCICIO 2020**

Comentarios: Sin comentarios

AUTORIZA  
  
DR. JULIO CÉSAR RAMÍREZ ARGÜELLO  
SECRETARIO DE SALUD DEL PODER  
EJECUTIVO Y COORDINADOR GENERAL DE  
SERVICIOS DE SALUD DEL ESTADO DE  
QUERÉTARO

ELABORÓ  
  
MPS. MARÍA MARTINA PÉREZ RENDÓN  
DIRECTORA DE SERVICIOS DE SALUD



**INFORME ACUMULADO SOBRE AVANCES DE INDICADORES ESTATALES**  
**SUSTENTO NORMATIVO: CONVENIO ESPECIFICO, AFASPE, EJERCICIO 2020**

**Fecha de generación:** 24 de julio de 2020  
**Trimestre:** Segundo trimestre  
**Entidad Federativa:** Querétaro

**Unidad:** Centro Nacional de Programas Preventivos y Control de Enfermedades (CENAPRECE)

Entidad Federativa: Querétaro

Programa: Intoxicación por Artrópodos

Índice	Actividad General	Indicador	Frecuencia de medición	Medición de avance	Meta	Meta programada	Presupuesto	Meta realizada	Porcentaje avance	Estatus
1	1.2.1	Rociado Residual Intradomiciliar en localidades prioritarias	Semestral	Al corte	Evaluar semestralmente el rociado intradomiciliar en localidades prioritarias	2.00	\$300,000.00	2.00	100.00 %	A
2	2.2.1	Tratamiento Oportuno de casos por intoxicación por Picadura de Alacrán Mejorar el acceso oportuno a los Servicios de Salud mediante la capacitación para la ministración de fáboterápicos específicos en la misma localidad en donde ocurre el accidente	Semestral	Al corte	Evalúa de manera semestral la oportunidad de tratamiento específico otorgado, considerando como tratamiento oportuno aquel que se ministre en los primeros 30 minutos después de la picadura de alacrán	100.00	\$940,980.00	100.00	100.00 %	A
3	2.3.1	Tratamiento Oportuno de casos por agresión de Araña Violinista	Trimestral	Al corte	Evalúa de manera semestral la oportunidad de tratamiento específico otorgado, considerando como tratamiento oportuno aquel que se ministre en las primeras seis horas después del accidente	100.00	\$431,000.00	0.00	0.00 %	A
4	2.4.1	Tratamiento Oportuno de casos por agresión de Araña Viuda Negra	Semestral	Al corte	Evalúa de manera semestral la oportunidad de tratamiento específico otorgado, considerando como tratamiento oportuno aquel que se ministre en las primeras seis horas después del accidente	100.00	\$573,428.00	0.00	0.00 %	A

**Comentarios:** Sin comentarios

AUTORIZA

DR. JULIO CÉSAR RAMÍREZ ARGÜELLO  
 SECRETARIO DE SALUD DEL PODER  
 EJECUTIVO Y COORDINADOR GENERAL DE  
 SERVICIOS DE SALUD DEL ESTADO DE  
 QUERÉTARO

ELABORÓ

MPS. MARÍA MARTINA PÉREZ RENDÓN  
 DIRECTORA DE SERVICIOS DE SALUD



**SALUD**  
SECRETARÍA DE SALUD

**INFORME ACUMULADO SOBRE AVANCES DE INDICADORES ESTATALES**  
**SUSTENTO NORMATIVO: CONVENIO ESPECIFICO, AFASPE, EJERCICIO 2020**

**Fecha de generación:** 24 de julio de 2020

**Trimestre:** Segundo trimestre

**Entidad Federativa:** Querétaro

**Unidad:** Centro Nacional de Programas Preventivos y Control de Enfermedades (CENAPRECE)

Entidad federativa: Querétaro

Programa: Enfermedades Respiratorias

Índice	Actividad General	Indicador	Frecuencia de medición	Medición de avance	Meta	Meta programada	Presupuesto	Meta realizada	Porcentaje avance	Estatus
1	2.3.1	Realizar tamizaje de las enfermedades respiratorias crónicas en población con factor de riesgo	Trimestral	Acumulable	Estudiar con espirometría al 70% de las personas con factores de riesgo de desarrollar asma y/o EPOC programadas	25.00	\$197,500.00	18.00	72.00 %	A
2	2.3.2	Realizar detección e ingreso a tratamiento de casos de enfermedad pulmonar obstructiva crónica	Trimestral	Acumulable	Contar con el 60% de los pacientes diagnosticados con EPOC, incluidos en tratamiento.	25.00	\$65,300.00	1.00	4.00 %	A
3	2.3.3	Realizar seguimiento a pacientes con enfermedad pulmonar obstructiva crónica en tratamiento	Trimestral	Al corte	Lograr que el 50% los pacientes con EPOC, con seis o más meses en tratamiento, no presenten exacerbaciones en el periodo	50.00	\$165,600.00	8.00	16.00 %	A
4	2.3.4	Realizar detección e ingreso a tratamiento de casos de Asma	Trimestral	Acumulable	Lograr el diagnóstico de casos e ingreso a tratamiento de casos de asma de 60%	25.00	\$65,300.00	0.00	0.00 %	A
5	2.3.5	Realizar seguimiento a pacientes con asma en tratamiento	Trimestral	Al corte	Realizar interrogatorio completo al paciente para conocer si presenta crisis	50.00	\$179,840.00	3.00	6.00 %	A

**Comentarios:** Sin comentarios

AUTORIZA  
  
DR. JULIO CÉSAR RAMÍREZ ARGÜELLO  
SECRETARIO DE SALUD DEL PODER EJECUTIVO Y COORDINADOR GENERAL DE SERVICIOS DE SALUD DEL ESTADO DE QUERÉTARO

ELABORÓ

MSPS. MARÍA MARTINA PÉREZ RENDÓN  
DIRECTORA DE SERVICIOS DE SALUD





**INFORME ACUMULADO SOBRE AVANCES DE INDICADORES ESTATALES**  
**SUSTENTO NORMATIVO: CONVENIO ESPECIFICO, AFASPE, EJERCICIO 2020**

**Fecha de generación:** 24 de julio de 2020  
**Trimestre:** Segundo trimestre

**Entidad Federativa:** Querétaro

**Unidad:** Centro Nacional de Programas Preventivos y Control de Enfermedades (CENAPRECE)

**Entidad federativa:** Querétaro

**Programa:** Enfermedad de Chagas

**Actividad General**

Índice	Indicador	Frecuencia de medición	Medición de avance	Meta	Meta programada	Presupuesto	Meta realizada	Porcentaje avance	Estatus
1	2.3.1 Confirmación de donadores doblemente reactivos a tamizaje por T. cruzi Cuantifica la proporción de pruebas de tamizaje que son tomadas y confirmadas serológicamente en centros de transfusión sanguínea.	Trimestral	Al corte	Lograr la cobertura de confirmación serológica de donadores doblemente reactivos a T. cruzi	90.00	\$115,000.00	0.00	0.00 %	A
2	2.4.1 Cobertura de tratamiento y seguimiento terapéutico de casos confirmados a Enfermedad de Chagas. Verifica la atención integral de los casos de Enfermedad de Chagas	Trimestral	Al corte	Cuantificar el total de casos a los que se ministra tratamiento etiológico supervisado con seguimiento terapéutico.	100.00	\$118,600.00	4.00	4.00 %	A
3	4.1.1 Serología a embarazadas residiendo o procedentes de áreas prioritarias Determinar la prevalencia de infección por T. cruzi	Trimestral	Acumulable	Determinar la prevalencia de infección por T. cruzi en mujeres embarazadas	90.00	\$118,000.00	0.00	0.00 %	A
4	5.1.1 Tamizaje y confirmación de niños menores de 15 años procedentes de localidades prioritarias por presencia de Triatoma dimidiata y Triatoma barberi. Determinar el riesgo de transmisión vectorial intradomiciliaria, así como identificar los focos de transmisión activa.	Trimestral	Acumulable	Lograr la cobertura total de tamizaje en menores de 15 años residentes de las áreas con presencia de vector intradomiciliario para identificación de áreas de transmisión activa de T. cruzi.	90.00	\$112,000.00	0.00	0.00 %	A

**Comentarios:** Sin comentarios

AUTORIZA

  
**DR. JULIO CÉSAR RAMÍREZ ARGÜELLO**  
 SECRETARIO DE SALUD DEL PODER  
 EJECUTIVO Y COORDINADOR GENERAL DE  
 SERVICIOS DE SALUD DEL ESTADO DE  
 QUERÉTARO

ELABORÓ

  
**MPS. MARIA MARTINA PÉREZ RENDÓN**  
 DIRECTORA DE SERVICIOS DE SALUD



**SALUD**  
SECRETARÍA DE SALUD

**INFORME ACUMULADO SOBRE AVANCES DE INDICADORES ESTATALES**  
**SUSTENTO NORMATIVO: CONVENIO ESPECÍFICO, AFASPE, EJERCICIO 2020**

**Fecha de generación:** 24 de julio de 2020

**Trimestre:** Segundo trimestre

**Entidad Federativa:** Querétaro

**Unidad:** Centro Nacional de Programas Preventivos y Control de Enfermedades (CENAPRECE)

Entidad federativa:	Querétaro	Indicador	Frecuencia de medición	Medición de avance	Meta	Meta programada	Presupuesto	Meta realizada	Porcentaje avance	Estatus
<b>Programa:</b>	<b>Enfermedades Diarréicas</b>	<b>Actividad General</b>								
Índice										
1	2.1.1	Establecer campaña estatal de prevención de diarreas.	Trimestral	Acumulable	El estado realizará una campaña para la población general.	1,00	\$18,840.91	0,00	0,00 %	A
2	2.1.2	Establecer campañas de prevención de diarreas en zonas prioritarias	Trimestral	Acumulable	El estado realizará al menos dos campañas en las zonas prioritarias seleccionadas. A cumplir 100% de lo programado.	2,00	\$227,418.00	0,00	0,00 %	A
3	2.2.1	Programar operativos preventivos para diarreas con énfasis en áreas de riesgo para diarreas, por ejemplo: en las zonas prioritarias seleccionadas, ferias, periodos vacacionales, zonas con aislamientos de V cholera, fiestas religiosas, grandes eventos, etc.	Semestral	Al corte	Al menos 64 operativos preventivos. Al nivel estatal, al menos 2 operativos en zonas prioritarias identificadas. El número de operativos en cada estado depende de las zonas prioritarias seleccionadas.	2,00	\$289,590.00	1,00	50,00 %	A
4	2.3.1	Realizar la capacitación a personal de salud al nivel operativo (estatal, jurisdiccional y local).	Trimestral	Al corte	Realizar mínimo 2 capacitaciones al año en jurisdicciones sanitarias de zonas prioritarias	2,00	\$94,872.16	1,00	50,00 %	A
5	3.1.1	Realizar la supervisión en los diferentes niveles de operación del programa (estatal, jurisdiccional y local).	Trimestral	Acumulable	La meta acumulada federal es de al menos 64 supervisiones a jurisdicciones sanitarias. Para el Estado se realizarán al menos 2 supervisiones a jurisdicciones sanitarias y niveles locales de zonas prioritarias.	2,00	\$22,348.75	0,00	0,00 %	A

**Comentarios:** Sin comentarios

AUTORIZA

DR. JULIO CÉSAR RAMÍREZ ARGÜELLO  
SECRETARIO DE SALUD DEL PODER  
EJECUTIVO Y COORDINADOR GENERAL DE  
SERVICIOS DE SALUD DEL ESTADO DE  
QUERÉTARO

ELABORÓ

MPS. MARÍA MARTÍN PÉREZ RENDÓN  
DIRECTORA DE SERVICIOS DE SALUD



**SALUD**  
SECRETARÍA DE SALUD

**INFORME ACUMULADO SOBRE AVANCES DE INDICADORES ESTATALES**  
**SUSTENTO NORMATIVO: CONVENIO ESPECIFICO, AFASPE, EJERCICIO 2020**

Fecha de generación: 24 de julio de 2020

Trimestre: Segundo trimestre

Entidad Federativa: Querétaro

Unidad: Centro Nacional de Programas Preventivos y Control de Enfermedades (CENAPRECE)

Entidad federativa: Querétaro	Actividad General	Indicador	Frecuencia de medición	Medición de avance	Meta	Meta programada	Presupuesto	Meta realizada	Porcentaje avance	Estatus
Programa: Dengue	Índice									
1	1.2.1	Actualización al personal médico de primer y segundo nivel para el manejo adecuado de pacientes con Dengue, con base en los lineamientos vigentes	Annual	Acumulable	Realizar anualmente un Curso de Capacitación al personal clínico	1,00	\$82,670.00	0,00	0,00 %	A
2	3.1.1	Vigilancia Entomológica con Ovitrampas en Localidades Prioritarias	Trimestral	Al corte	Lograr que el 100% de las localidades prioritarias cuenten con vigilancia entomológica con ovitrampas.	7,00	\$317,400.00	7,00	100,00 %	A
3	7.3.1	Acciones de Control Larvario	Trimestral	Al corte	Lograr que el 100% de las localidades prioritarias realicen acciones de control larvario.	9,00	\$1,385,864.00	7,00	77,00 %	A
4	7.3.2	Acciones de Nebulización Espacial	Trimestral	Al corte	Lograr que en el 100% de las localidades prioritarias realicen acciones de Nebulización Espacial en UBV.	9,00	\$5,383,977.60	9,00	100,00 %	A
5	7.3.3	Acciones de Rociado Residual Intradomiciliar	Trimestral	Al corte	Lograr que el 100% de las Localidades Prioritarias cuenten con Acciones de Rociado Residual Intradomiciliar	9,00	\$2,942,784.20	7,00	77,00 %	A

Comentarios: Sin comentarios

AUTORIZA  
  
DR. JULIO CÉSAR RAMÍREZ ARGÜELLO  
SECRETARIO DE SALUD DEL PODER  
EJECUTIVO Y COORDINADOR GENERAL DE  
SERVICIOS DE SALUD DEL ESTADO DE  
QUERÉTARO

ELABORÓ

MSPS. MARÍA MARTINA PÉREZ RENDÓN  
DIRECTORA DE SERVICIOS DE SALUD





**INFORME ACUMULADO SOBRE AVANCES DE INDICADORES ESTATALES**  
**SUSTENTO NORMATIVO: CONVENIO ESPECIFICO, AFASPE, EJERCICIO 2020**

Fecha de generación: 24 de julio de 2020

Trimestre: Segundo trimestre

Entidad Federativa: Querétaro

Unidad: Centro Nacional de Programas Preventivos y Control de Enfermedades (CENAPRECE)

Índice	Actividad General	Indicador	Frecuencia de medición	Medición de avance	Meta	Meta programada	Presupuesto	Meta realizada	Porcentaje avance	Estatus
1	1.1.1	Contratación de personal operativo para la prevención y control de las ECM en el primer nivel de atención	Trimestral	Acumulable	Lograr la contratación del 100% de los profesionales de la salud programados a contratar para realizar actividades orientadas a la prevención y control de las ECM en el primer nivel de atención de la Secretaría de Salud	100.00	\$1,526,014.60	100.00	100.00 %	A
2	2.1.2	Promover acciones para reforzar el seguimiento en las detecciones positivas de DM en mujeres y hombres de 20 años y más en la Secretaría de Salud	Trimestral	Acumulable	Corresponde al porcentaje de detecciones realizadas de diabetes mellitus en población de 20 años y más, de la Secretaría de Salud	15.00	\$1,629,995.36	3.00	20.00 %	A
3	2.1.3	Promover acciones para reforzar el seguimiento en las detecciones positivas de Obesidad en mujeres y hombres de 20 años y más en la Secretaría de Salud	Trimestral	Acumulable	Corresponde al porcentaje de detecciones realizadas de obesidad en la población de 20 años y más, de la Secretaría de Salud	15.00	\$1,308,348.08	9.00	60.00 %	A
4	2.3.1	casos nuevos de diabetes que ingresan a tratamiento	Trimestral	Acumulable	Se refiere a las detecciones positivas a las cuales se les realizó una confirmación diagnóstica y fueron notificadas como casos nuevos e ingresan a tratamiento por Diabetes Mellitus.	25.00	\$0.00	0.00	0.00 %	A
5	2.3.2	casos nuevos de hipertensión que ingresan a tratamiento	Trimestral	Acumulable	Se refiere a las detecciones positivas a las cuales se les realizó una confirmación diagnóstica y fueron notificadas como casos nuevos e ingresan a tratamiento por Hipertensión Arterial	25.00	\$0.00	0.00	0.00 %	A
6	3.1.3	Pacientes con diabetes mellitus en control	Trimestral	Acumulable	Se refiere al porcentaje de pacientes con diabetes mellitus en tratamiento en el primer nivel de atención que alcanzan el control con hemoglobina glucosilada (HbA1c) menor del 7% y/o glucosa plasmática en ayuno de 70-130 mg /dl	37.00	\$43,540.40	36.00	97.00 %	A
7	3.1.4	Pacientes con hipertensión arterial en control	Trimestral	Acumulable	Se refiere al porcentaje de pacientes con hipertensión arterial en tratamiento en el primer nivel de atención que alcanzan el control con TA <140/90 mm/hg en población de 20 años y más, de la Secretaría de Salud	78.00	\$1,361,500.00	73.00	93.00 %	A
8	5.1.1	capacitación a profesionales de la salud en ECM en el primer nivel de atención	Semestral	Acumulable	El indicador mide el número de profesionales de la salud del primer nivel de atención que se capacitaron, en materia de enfermedades cardiometabólicas, en la Secretaría de Salud	80.00	\$425,000.00	41.00	51.00 %	A



**SALUD**  
SECRETARÍA DE SALUD

**INFORME ACUMULADO SOBRE AVANCES DE INDICADORES ESTATALES  
SUSTENTO NORMATIVO: CONVENIO ESPECIFICO, AFASPE, EJERCICIO 2020**

Comentarios: Sin comentarios

AUTORIZA

DR. JULIO CÉSAR RAMÍREZ ARGÜELLO  
SECRETARIO DE SALUD DEL PODER  
EJECUTIVO Y COORDINADOR GENERAL DE  
SERVICIOS DE SALUD DEL ESTADO DE  
QUERÉTARO

ELABORÓ

MSFS. MARÍA MARTINÁ PÉREZ RENDÓN  
DIRECTORA DE SERVICIOS DE SALUD



**SIAFFASPE**



**SALUD**  
SECRETARÍA DE SALUD

**INFORME ACUMULADO SOBRE AVANCES DE INDICADORES ESTATALES**  
**SUSTENTO NORMATIVO: CONVENIO ESPECÍFICO, AFASPE, EJERCICIO 2020**

**Fecha de generación:** 24 de julio de 2020

**Trimestre:** Segundo trimestre

**Entidad Federativa:** Querétaro

**Unidad:** Centro Nacional de Programas Preventivos y Control de Enfermedades (CENAPRECE)

Entidad federativa: Querétaro

Programa: Adulto Mayor

Índice	Actividad General	Indicador	Frecuencia de medición	Medición de avance	Meta	Meta programada	Presupuesto	Meta realizada	Porcentaje avance	Estatus
1 1.1.1	Aplicar el cuestionario de actividades instrumentales y básicas de la vida Son las personas adultas mayores (60 años y más) no aseguradas que se les aplicó el cuestionario para su detección de AIVD y de ABVD	Lograr al menos 5% de la población adulta mayor no asegurada con detección de AIVD y de ABVD	Annual	Al corte	Lograr al menos 5% de la población adulta mayor no asegurada con detección de AIVD y de ABVD	5.00	\$229,932.30	0.00	0.00 %	A
2 1.3.1	Realizar actividades en la atención e intervención gerontológica a personas adultas mayores	Las actividades de atención gerontológica a las personas adultas mayores y las intervenciones no farmacológicas realizadas por el licenciado en gerontología como son las pláticas de educación y promoción para la salud y talleres personalizados y grupales	Annual	Acumulable	Lograr al menos 90% de los licenciados en gerontología que realicen las actividades en la atención e intervención gerontológica a personas adultas mayores (dentro de la atención a pacientes se deberán realizar 80 consultas de primera vez y subsecuentes; así como en intervenciones se dividen en: 8 pláticas y 8 talleres, mínimo de 4 y máximo 10 personas por taller, por gerontólogo por mes. El puntaje estará dividido en Atención clínica 40 puntos, Pláticas 30 puntos y Talleres 30 puntos).	90.00	\$89,866.15	0.00	0.00 %	A
3 2.1.1	Detectar Depresión y Alteraciones de Memoria en la persona adulta mayor	Es el número de personas adultas mayores (60 años y más) no aseguradas con detección en Salud Mental en sus componentes de depresión y alteraciones de memoria	Annual	Acumulable	Lograr que al menos 40% de la población adulta mayor (60 y más años) no asegurada con detecciones de Salud Mental (Depresión y Alteraciones de Memoria)	40.00	\$112,044.40	0.00	0.00 %	A
4 2.3.1	Detectar Depresión y Alteraciones de Memoria en la persona adulta mayor	Es el número de personas adultas mayores (60 años y más) no aseguradas con detección de Salud Mental en sus componentes de depresión y alteraciones de memoria	Annual	Acumulable	Lograr que al menos 40% de la población adulta mayor (60 años y más) no asegurada con detecciones de Salud Mental (Depresión y Alteraciones de Memoria)	40.00	\$20,000.00	0.00	0.00 %	A
5 3.1.1	Detectar Caídas en la persona adulta mayor	Son las personas adultas mayores (60 años y más) no aseguradas con detección de síndromes geriátricos en su componente de Caídas	Annual	Al corte	Lograr que al menos 30% de la población adulta mayor (60 años y más) no asegurada con detección de Síndromes geriátricos en su componente de Caídas	30.00	\$10,000.00	0.00	0.00 %	A
6 3.3.1	Detectar Incontinencia Urinaria en la persona adulta mayor	Son las personas adultas mayores (60 años y más) no aseguradas con detección de síndromes geriátricos en su componente de incontinencia urinaria	Annual	Al corte	Lograr que al menos 30% de la población adulta mayor (60 años y más) no asegurada con detección de Síndromes geriátricos en su componente de Caídas	30.00	\$10,000.00	0.00	0.00 %	A
7 4.1.1	Detectar el riesgo de fractura por Osteoporosis en población de mayor vulnerabilidad	Son las personas de 50 años y más no aseguradas con detección de riesgo de fractura por osteoporosis	Annual	Acumulable	Lograr que al menos 20% de la población adulta mayor (50 años y más) no aseguradas con detecciones de riesgo de fractura por osteoporosis	20.00	\$20,000.00	0.00	0.00 %	A
8 5.2.1	Aplicar el esquema básico de vacunación en la persona mayor	Es la población de personas mayores (60 años y más) no aseguradas protegida por la aplicación de vacuna anti-influenza	Annual	Acumulable	Lograr que al menos 90% de la población de personas mayores no aseguradas con aplicación de la vacuna anti-influenza	90.00	\$20,000.00	0.00	0.00 %	A
9 6.3.1	Fomentar acciones de detección y control para la atención en salud de las personas mayores	Son las acciones de detección y control realizadas en la persona adulta mayor	Annual	Acumulable	Lograr que al menos 60% de la Población de 60 años y más no asegurada, reciba las acciones de detección y control (por cada tres actividades se cuenta como una acción)	60.00	\$210,000.00	0.00	0.00 %	A






**INFORME ACUMULADO SOBRE AVANCES DE INDICADORES ESTATALES  
SUSTENTO NORMATIVO: CONVENIO ESPECIFICO, AFASPE, EJERCICIO 2020**

Entidad federativa: Querétaro	Actividad General	Indicador	Frecuencia de medición	Medición de avance	Meta	Meta programada	Presupuesto	Meta realizada	Porcentaje avance	Estatus
<b>Programa: Adulto Mayor</b>										
10	6.4.1	Evaluar la operación de Comités Estatales de Atención al Envejecimiento a través de reuniones y seguimiento de acuerdos	Anual	Acumulable	Lograr 32 Comités Estatales de Atención al Envejecimiento Activos con Acta, Minuta elaborada y seguimiento de acuerdos vigentes	1.00	\$5,000.00	0.00	0.00 %	A
11	7.1.1	Difusión de carteles elaborados por personal de salud del primer nivel de salud para la atención sobre el tema "Atención a la persona mayor sin discriminación"	Anual	Acumulable	Lograr que al menos 90% de carteles programados en las unidades de salud sean realizados con el tema de atención a la persona mayor sin discriminación	90.00	\$6,000.00	0.00	0.00 %	A
12	8.1.1	Realizar la detección integral de próstata en población masculina no asegurada, en riesgo	Anual	Acumulable	Lograr que al menos al 10% de la población masculina de 45 años y más no asegurada, se le realice la detección integral de crecimiento de próstata	10.00	\$0.00	0.00	0.00 %	A
13	8.2.1	Realizar actividades de capacitación de cuidadores primarios	Anual	Acumulable	Lograr al menos 90% de las actividades de capacitación programadas a cuidadores primarios	90.00	\$20,000.00	0.00	0.00 %	A

**Comentarios: Sin comentarios**

AUTORIZA  
  
 DR. JULIO CÉSAR RAMÍREZ ARGUELLO  
 SECRETARIO DE SALUD DEL PODER EJECUTIVO Y COORDINADOR GENERAL DE SERVICIOS DE SALUD DEL ESTADO DE QUERÉTARO

ELABORÓ  
  
 MSPS. MARÍA MARTINA PÉREZ RENDÓN  
 DIRECTORA DE SERVICIOS DE SALUD



**SALUD**  
SECRETARÍA DE SALUD

**INFORME ACUMULADO SOBRE AVANCES DE INDICADORES ESTATALES**  
**SUSTENTO NORMATIVO: CONVENIO ESPECIFICO, AFASPE, EJERCICIO 2020**

Fecha de generación: 24 de julio de 2020

Trimestre: Segundo trimestre

Entidad Federativa: Querétaro

Unidad: Centro Nacional de Programas Preventivos y Control de Enfermedades (CENAPRECE)

Entidad federativa: Querétaro

Programa: Urgencias Epid. y Desastres

Índice	Actividad General	Indicador	Frecuencia de medición	Medición de avance	Meta	Meta programada	Presupuesto	Meta realizada	Porcentaje avance	Estatus
1	1.1.1 Integración de los kits para la reserva estratégica de insumos para urgencias epidemiológicas, desastres e influenza pandémica.	Integración de Kits de reservas estratégicas.	Anual	Al corte	La meta acumulada federal es de al menos 96 kits estatales. Para el Estado aplica la integración de al menos 3 kits al año como reserva estratégica para urgencias epidemiológicas, desastres e influenza pandémica (Al menos 1 kit de urgencias epidemiológicas, 1 kit para desastres y 1 kit de influenza pandémica).	3.00	\$91,736.90	0.00	0.00 %	A
2	1.2.1 Organizar la atención oportuna de emergencias en salud en menos de 48 hrs (brotes y desastres).	Número de emergencias en salud atendidas con oportunidad.	Anual	Al corte	Realizar la atención oportuna del 90% (referencia) de las emergencias en salud en menos de 48 horas. Se calcula con base en brotes y desastres registrados y atendidos en cada entidad federativa. Se reporta el porcentaje al corte anual.	90.00	\$429,085.64	0.00	0.00 %	A

Comentarios: Sin comentarios

AUTORIZA

DR. JULIO CÉSAR RAMÍREZ ARGÜELLO  
SECRETARIO DE SALUD DEL PODER  
EJECUTIVO Y COORDINADOR GENERAL DE  
SERVICIOS DE SALUD DEL ESTADO DE  
QUERÉTARO

ELABORÓ

MSPS. MARÍA MARTINA PÉREZ RENDÓN  
DIRECTORA DE SERVICIOS DE SALUD